

3 AÑOS-RECOMENDACIONES PARA TRABAJAR EN CASA DESDE EL DÍA 25 AL 29 DE MAYO

Seguir trabajando las recomendaciones dadas anteriormente y además:

3 años

- Recordar diariamente la **fecha**:
Día, mes, año y estación.
<https://www.youtube.com/watch?v=vf6-Gy1IQN0>
-Mira por la ventana y di qué día hace hoy: está nublado, llueve, hace sol, hace viento, graniza).
<https://www.youtube.com/watch?v=CGImwvqwycc>

-Vamos a decir **el nombre** de los niñ@s de clase, así los recordaremos: Jary, Brianny, Darlin, Ubay, Jihad, Ziyad, Mayssa, Imran, Fátima, Déborah, Adán, Hugo G., Noé, Thiago, Hugo Xu, Imran Z. Se los nombráis y ellos los repiten.

-Aprender y decir en voz alta las siguientes **poesías**:




Los niñ@s dibujarán una oveja y la colorearán.

-Adivinanzas

Jugamos a adivinar cuál es el animal



"Aunque soy grande y con cuernos,
no tengas miedo ninguno,
que doy leche calentita
para hacer tu desayuno"



<https://www.youtube.com/watch?v=q6GPFWvHgQs>

-Los animales de la granja y sus crías. Debéis ver el vídeo con vuestros hijos y decirle los nombres.

<https://www.youtube.com/watch?v=nCh3xQP21Kk>


-Los sonidos de los animales de la granja

<https://www.youtube.com/watch?v=fjvb5sHbmOI>

-Canción de los animales de la granja

<https://www.youtube.com/watch?v=YwYckV5hLjl>

- **Escribir su nombre** con letras mayúsculas.
-Ayudadles haciéndoles puntitos hasta que sepan ellos solos.



Observaciones: La "A" no sube primero, baja ↓ / , la "I" tiene dos rayitas, una arriba y otra abajo "I" y la "J" una rayita arriba "J".

-Después **se dibujarán y colorearán.**

En este enlace tenéis una forma muy sencilla de dibujarse.

<https://www.youtube.com/watch?v=ecS2yVPGbI8>

Y para aprender las partes del cuerpo:

https://www.youtube.com/watch?v=cZP7LdK_DaY

Si no podéis ver el vídeo, debéis ayudarles a realizar el dibujo.

- **Numeración**

Contamos mecánicamente hasta el número cinco

<https://www.youtube.com/watch?v=KATq-Ws3xtM>

<https://www.youtube.com/watch?v=zS0-O8DBEQw>

Después hasta el número seis

<https://www.youtube.com/watch?v=VEDScaVogzQ>

Ahora hasta el ocho

https://www.youtube.com/watch?v=kzfGPO_nWz8



Y por último hasta el diez

https://www.youtube.com/watch?v=r4c1K_CTARA

<https://www.youtube.com/watch?v=w3LUOWIY2v4>

- **Seriaciones**

En un folio, cuaderno... los niñ@s realizarán estas series, dibujando y coloreando las formas geométricas:



- **Cuentacuentos**

“Los animales de la granja ”

https://www.youtube.com/watch?v=1hkrLU09b_A

“La gallinita roja”

<https://www.youtube.com/watch?v=s-D3B03PSEc&t=130s>

“El huerto”

<https://www.youtube.com/watch?v=YOj3zHW8f0> El huerto

Esta semana veréis estos cuentos y a continuación los niñ@s dibujarán lo que quieran relacionado con los cuentos. Deberán colorearlo ¡por supuesto!

Ya sabéis que si no podéis verlo, no importa, siempre tendréis alguno en casa para leerles y hacer su dibujo.

¡¡¡Que no se os olvide!!!

IMPORTANTE:

-TENÉIS QUE HACER FOTOS DE LAS ACTIVIDADES QUE HACEN LOS NIÑ@S EN FOLIO U OTRO SOPORTE Y MANDÁRMELAS AL CORREO PARA PODER VER SI ESTÁN MOTIVADOS.

-Si se os han acabado los folios, podéis utilizar otro soporte: cuaderno que no necesitéis para otra cosa, libreta, agenda, hojas en blanco...

-No olvidéis escribirme un OK cuando os llegue el correo. Necesito saber quién lo ha recibido y quién no para volverlo a reenviar.

-Os llamaré alguna vez por teléfono para preguntaros qué tal estáis y si tenéis alguna duda.
