

## RECOMENDACIONES PARA TRABAJAR EN CASA E.I. 5 AÑOS:

Tareas semanales: 18/05/2020

Seguir trabajando las recomendaciones dadas anteriormente y además:

- Realizar el trazo en mayúscula y minúscula de la letra Q, q.  
Adjunto hojas para imprimir.
- Comenzamos con la letra G, g. Ver los siguientes vídeos de Letrilandia como presentación a esta letra.  
[https://www.youtube.com/watch?v=4W7mv\\_ShPeA](https://www.youtube.com/watch?v=4W7mv_ShPeA) Cuento  
<https://www.youtube.com/watch?v=pJfibeilixU> Canción  
Realizar el trazo en mayúscula y minúscula de la letra G, g.  
Adjunto hojas para imprimir.
- Realizar las siguientes sumas. Se puede imprimir.
- Completar los cuadros poniendo el número anterior y posterior del número que aparece en medio. Se puede imprimir.
- Conocemos el Polo Norte y los animales que viven en él.  
<https://www.youtube.com/watch?v=ORaIZsMVxgU>  
Actividad: vemos el vídeo y realizamos un dibujo de un paisaje polar con sus animales.

**NOTAS IMPORTANTES:** Algunos materiales se pueden imprimir (siete hojas de Lectoescritura, una de sumas y otra de completar el número anterior y posterior), pero quien no tenga impresora puede fijarse en las hojas y realizar los ejercicios en un folio o cuaderno.



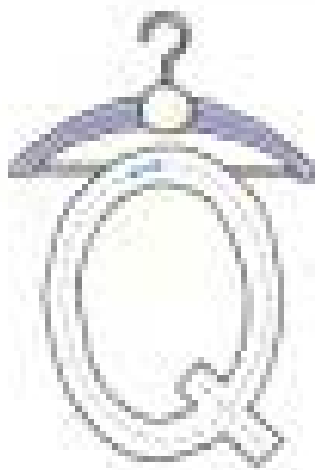
Sería conveniente que cuando reciban los correos con las tareas, me contesten con un OK para que yo sepa con certeza que les ha llegado.

Por favor mándenme los trabajos que realizan los niños/as a mi correo mediante fotografías.

Muchas gracias y un saludo.



Nombre: \_\_\_\_\_



### actividades

1. Escoge al personaje y marca las letras que están en su nombre.  
Escribe las que faltan en su nombre. Ej. Papá: p, papá: p, papá: p, papá: p, papá: p.


2. En el nombre de la foto, marca las letras de la línea que coinciden o respaldan.  
Ejemplo: la dirección de la foto: mamá: p, papá: p.





que qui que


que qui



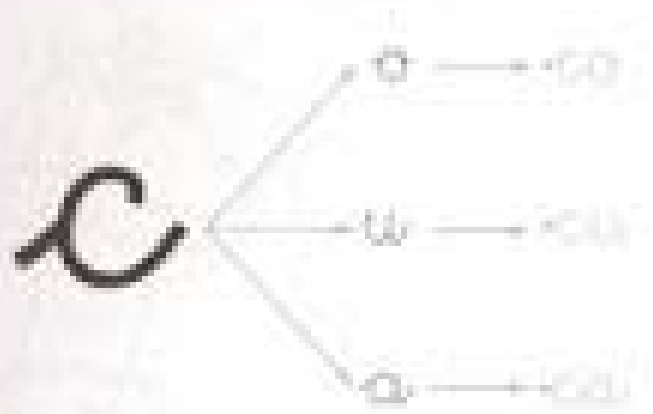
que qui que



que qui que



que qui que



\_\_\_\_\_

\_\_\_\_\_

\_\_\_\_\_



\_\_\_\_\_

\_\_\_\_\_


\_\_\_\_\_



\_\_\_\_\_

\_\_\_\_\_

\_\_\_\_\_




\_\_\_\_\_

\_\_\_\_\_

\_\_\_\_\_



Nombre \_\_\_\_\_



### actividades

1. Muestra al personaje y cóctalo. Se inventan palabras a su alrededor. Escribe las que mejor se ajusten al nombre de la G. Puedes dibujar de la letra y el personaje y responder la dirección de la flecha.

2. En el momento de la foto, muestra los frutos de la letra g minúscula y responde respondiendo la dirección de las flechas. ¿Cómo se g fuerza.



ga go gu

gus gut



galleta  
 guerrero  
 gota  
 gusano  
 guitarra

\_\_\_\_\_

\_\_\_\_\_

\_\_\_\_\_

\_\_\_\_\_





## Sumas de una cifra sin llevadas

$$\begin{array}{r} 3 \\ + 5 \\ \hline \end{array}$$

$$\begin{array}{r} 2 \\ + 4 \\ \hline \end{array}$$

$$\begin{array}{r} 1 \\ + 6 \\ \hline \end{array}$$

$$\begin{array}{r} 9 \\ + 1 \\ \hline \end{array}$$

$$\begin{array}{r} 4 \\ + 1 \\ \hline \end{array}$$

$$\begin{array}{r} 6 \\ + 3 \\ \hline \end{array}$$

$$\begin{array}{r} 2 \\ + 5 \\ \hline \end{array}$$

$$\begin{array}{r} 7 \\ + 1 \\ \hline \end{array}$$

$$\begin{array}{r} 6 \\ + 2 \\ \hline \end{array}$$

$$\begin{array}{r} 3 \\ + 3 \\ \hline \end{array}$$

$$\begin{array}{r} 2 \\ + 7 \\ \hline \end{array}$$

$$\begin{array}{r} 4 \\ + 4 \\ \hline \end{array}$$

$$\begin{array}{r} 2 \\ + 3 \\ \hline \end{array}$$

$$\begin{array}{r} 6 \\ + 4 \\ \hline \end{array}$$

$$\begin{array}{r} 5 \\ + 3 \\ \hline \end{array}$$

$$\begin{array}{r} 4 \\ + 2 \\ \hline \end{array}$$

$$\begin{array}{r} 3 \\ + 4 \\ \hline \end{array}$$

$$\begin{array}{r} 5 \\ + 2 \\ \hline \end{array}$$

$$\begin{array}{r} 4 \\ + 1 \\ \hline \end{array}$$

Tu puntuación:

Aciertos

Fallos

Escribe el número anterior y posterior

.....	5	.....
-------	---	-------

.....	8	.....
-------	---	-------

.....	10	.....
-------	----	-------

.....	2	.....
-------	---	-------

.....	3	.....
-------	---	-------

0	.....	.....
---	-------	-------

.....	7	.....
-------	---	-------

.....	9	.....
-------	---	-------

.....	1	.....
-------	---	-------

.....	5	.....
-------	---	-------

.....	4	.....
-------	---	-------

.....	6	.....
-------	---	-------

