

3 AÑOS-RECOMENDACIONES PARA TRABAJAR EN CASA DESDE EL DÍA 1 AL 5 DE JUNIO

Seguir trabajando las recomendaciones dadas anteriormente y además:

3 años


- Recordar diariamente la **fecha**:
Día, mes, año y estación.
<https://www.youtube.com/watch?v=vf6-Gy1IQN0>
-Mira por la ventana y di qué día hace hoy: está nublado, llueve, hace sol, hace viento, graniza).
<https://www.youtube.com/watch?v=CGImwvqwycc>

-Vamos a decir **el nombre** de los niñ@s de clase, así los recordaremos: Jary, Brianny, Darlin, Ubay, Jihad, Ziyad, Mayssa, Imran, Fátima, Déborah, Adán, Hugo G., Noé, Thiago, Hugo Xu, Imran Z. Se los nombráis y ellos los repiten.

-Aprender y decir en voz alta la siguiente **poesía**:



-Adivinanzas



Debéis leerlas y ayudarles a adivinarlas.

- Jugamos a adivinar profesiones

<https://www.youtube.com/watch?v=OSqRQ2QbChg>

<https://www.youtube.com/watch?v=L4QQJEmDHcE>

Si no podéis ver los enlaces, les dais algunas pistas y después les ayudáis a adivinar profesiones como cocinero/a, bombero/a, peluquero/a, policía, veterinario/a, doctor/a, zapatero/a, cartero/a, fotógrafo/a, informático/a, enfermero/a, futbolista, pescadero/a, fontanero/a, profesor/a, camarero/a, pastor/a, pastelero/a...

- **Conceptos**

Repasamos algunos conceptos ya aprendidos en clase: “dentro-fuera” “grande-pequeño” “arriba-abajo” “alto-bajo” “delante-detrás” “abierto-cerrado” “encima-debajo” “uno-muchos”, cerca-lejos” .

<https://www.youtube.com/watch?v=UIDW3F2gSxk> Debéis pronunciar las palabras para que los niñ@s las aprendan.

<https://www.youtube.com/watch?v=KAVQtWeZ0t4>

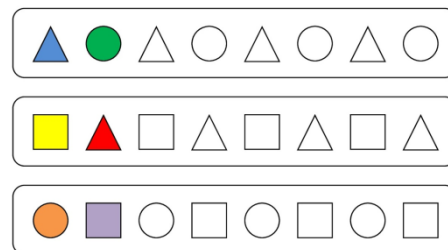
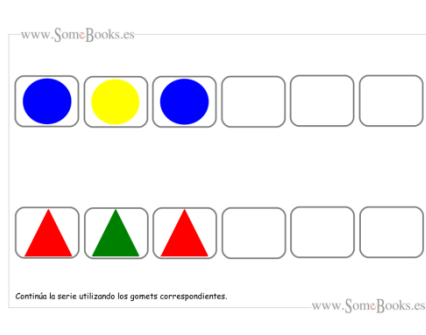
Después harán dibujos sencillos de algunos conceptos.

Ejemplos:

- Una pelota dentro y otra fuera de una caja
- Un árbol grande y otro pequeño
- Un niñ@ alt@ y otr@ baj@
- Una flor y muchas flores

- **Seriaciones**

En un folio, cuaderno... los niñ@s realizarán estas series, dibujando y coloreando las formas geométricas:



- **Cuentacuentos**

“ Aventura con los bomberos ”

<https://www.youtube.com/watch?v=NthOYpcj9bA>

“El coche de bomberos”

<https://www.youtube.com/watch?v=ZYfDfaY-ZIc>

Esta semana veréis estos cuentos y a continuación los niñ@s dibujarán un coche de bomberos. Deberán colorearlo ¡por supuesto!

Ya sabéis que si no podéis verlo, no importa, siempre tendréis alguno en casa para leerles y hacer su dibujo.

¡¡¡Que no se os olvide!!!

IMPORTANTE:

-TENÉIS QUE HACER FOTOS DE LAS ACTIVIDADES QUE HACEN LOS NIÑ@S EN FOLIO U OTRO SOPORTE Y MANDÁRMELAS AL CORREO PARA PODER VER SI ESTÁN MOTIVADOS.

-Si se os han acabado los folios, podéis utilizar otro soporte: cuaderno que no necesitéis para otra cosa, libreta, agenda, hojas en blanco...

-No olvidéis escribirme un OK cuando os llegue el correo. Necesito saber quién lo ha recibido y quién no para volverlo a reenviar.

-Os llamaré alguna vez por teléfono para preguntaros qué tal estáis y si tenéis alguna duda.
