

3 AÑOS-RECOMENDACIONES PARA TRABAJAR EN CASA DESDE EL DÍA 8 AL 12 DE JUNIO


Seguir trabajando las recomendaciones dadas anteriormente y además:

3 años

- Recordar diariamente la **fecha**:
Día, mes, año y estación.
<https://www.youtube.com/watch?v=vf6-Gy1IQN0>
-Mira por la ventana y di qué día hace hoy: está nublado, llueve, hace sol, hace viento, graniza).
<https://www.youtube.com/watch?v=CGImwvqwycc>

-Vamos a decir **el nombre** de los niñ@s de clase, así los recordaremos: Jary, Brianny, Darlin, Ubay, Jihad, Ziyad, Mayssa, Imran, Fátima, Déborah, Adán, Hugo G., Noé, Thiago, Hugo Xu, Imran Z. Se los nombráis y ellos los repiten.

-Leedles en voz alta estas **poesías** y que aprendan una de ellas.



UN BARQUITO DE CÁSCARA DE NUEZ


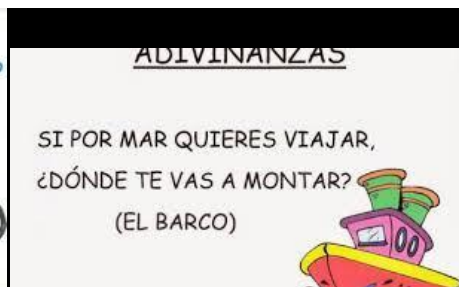


Un barquito de cáscara de nuez,
adornado con velas de papel,
se hizo hoy a la mar para lejos llevar
gotitas doradas de miel.

Un mosquito sin miedo va en él
muy seguro de ser buen timonel.

Y subiendo y bajando las olas
el barquito ya se fue.

-Adivinanzas



Debéis leerlas y ayudarles a adivinarlas.

- **Aprendemos algunos medios de transporte**

-Terrestres: bicicleta, moto, coche, furgoneta, autobús, camión y tren.

https://www.youtube.com/watch?v=90dgS2P_tFg

-Aéreos: avión, avioneta, helicóptero, globo aerostático y cohete.

<https://www.youtube.com/watch?v=UGEHnztEgqQ>

-Acuáticos: barca, barco, lancha, piraguas, veleros, moto acuática, submarino, transatlántico

<https://www.youtube.com/watch?v=cAKSIRoVfqQ>

Y por último, escuchamos la canción de los medios de transporte.

<https://www.youtube.com/watch?v=8ac31Ae9sew>

¡¡¡Dibuja el que más te guste!!!

- **Conceptos**

Lleno-vacío

<https://www.youtube.com/watch?v=WT0u999QdHQ>

Pocos-muchos

<https://www.youtube.com/watch?v=kMlu6dZFbVw>

<https://www.youtube.com/watch?v=K7oOhpPY0gs>

Grande-pequeño

<https://www.youtube.com/watch?v=ipTC76fpNVo>

Largo-corto

<https://www.youtube.com/watch?v=sjMODEmdTH8>

Después harán dibujos sencillos de algunos conceptos.

Ejemplos:

- Un vaso lleno de zumo de naranja y otro vacío

-Pocas pelotas y muchas pelotas

-Un monstruo grande y otro pequeño

-Un gusanito largo y otro corto

- **Seriaciones**

En un folio, cuaderno... los niñ@s realizarán estas series, dibujando y coloreando los círculos y las manzanas:

Círculos: rojo-amarillo-azul

Manzanas: rojo-verde

Pica en el color correspondiente para continuar la serie
Serie de 3 elementos

05/03/2013 14:08:33 Miguel Ángel Bravo 12/2011

Nombre : _____ Curso : _____

<http://www.clubd37.com/>

- **Cuentacuentos**

“ Aventura con los bomberos ”

<https://www.youtube.com/watch?v=NthOYpcj9bA>

“El coche de bomberos”

<https://www.youtube.com/watch?v=ZYfDfaY-ZJc>

Esta semana veréis estos cuentos y a continuación los niñ@s dibujarán un coche de bomberos. Deberán colorearlo ¡por supuesto!

Ya sabéis que si no podéis verlo, no importa, siempre tendréis alguno en casa para leerles y hacer su dibujo.

¡¡¡Que no se os olvide!!!

IMPORTANTE:

-TENÉIS QUE HACER FOTOS DE LAS ACTIVIDADES QUE HACEN LOS NIÑ@S EN FOLIO U OTRO SOPORTE Y MANDÁRMELAS AL CORREO PARA PODER VER SI ESTÁN MOTIVADOS.

-Si se os han acabado los folios, podéis utilizar otro soporte: cuaderno que no necesitéis para otra cosa, libreta, agenda, hojas en blanco...

-No olvidéis escribirme un OK cuando os llegue el correo. Necesito saber quién lo ha recibido y quién no para volverlo a reenviar.

-Os llamaré alguna vez por teléfono para preguntaros qué tal estáis y si tenéis alguna duda.
